



RANKING INTERPROVINCIAL DE GOBERNADORES

+ RANKING DE PRINCIPALES INTENDENTES A NIVEL FEDERAL



CB CONSULTORA OP. PÚBLICA



RESUMEN EJECUTIVO





RESUMEN RANKING DE GOBERNADORES - ABRIL 2025

Los tres gobernadores mejor valorados de este mes por sus co-provincianos son: **Maximiliano Pullaro (Santa Fe)** liderando con un 61,9% de imagen positiva, seguido por **Ignacio Torres (Chubut)** con un 61,0%, y en tercer lugar **Leandro Zdero (Chaco)** con un 60,7%.

Los gobernadores peor calificados del mes de abril de 2025 son: en último lugar, **Ricardo Quintela (La Rioja)** con un 41,8% de imagen positiva, seguido por **Alberto Weretilneck (Río Negro)** con un 42,1%, y luego **Axel Kicillof (Provincia de Buenos Aires)** con un 43,0%.

RESUMEN RANKING FEDERAL DE INTENDENTES - ABRIL 2025

Los tres intendentes mejor valorados del mes de abril de 2025 por sus vecinos son: en primer lugar, **Leonardo Stelatto (Posadas)** con un 60,7% de aprobación, seguido por **Matías Stevanato (Maipú)** con un 60,4%, y en tercer lugar **Eduardo Tassano (Corrientes Capital)** con un 59,7% de imagen positiva.

Los intendentes peor calificados del mes de abril de 2025 son: en último lugar, **Pablo Grasso (Río Gallegos)** con un 35,8% de imagen positiva, seguido por **Armando Molina (La Rioja Capital)** con un 36,4%, y luego **Walter Vuoto (Ushuaia)** con un 36,7% de aprobación.





FICHA TÉCNICA

Población Objeto de Estudio: Población general mayor a 16 Años

Ámbito: 23 PROVINCIAS DE ARGENTINA + CABA

Cuotas: Sexo, nivel educativo, geolocalización y franja etaria.

Afijación: Uniforme

Técnica de Recolección de Información: CB CAWI Research (Online)

Instrumento de Recolección de Información: Cuestionario estructurado de preguntas cerradas con aplicación directa.

Tamaño de la Muestra por Provincias: 17994 casos total (Promedio 629 - 898 casos por provincia)

Error de Muestreo PROMEDIO: +/- 3 a 4%

Trabajo de Campo: 1 AL 4 de ABRIL de 2025

Procedimiento de Muestreo: Estratificado por distritos provinciales.

Tamaño de la Muestra por Municipios: 9628 casos total (Promedio 383 - 420 casos por Municipio)

Error de Muestreo PROMEDIO: +/- 4 a 5%

Trabajo de Campo: 1 AL 4 de ABRIL de 2025

Procedimiento de Muestreo: Estratificado por distritos municipales.





CAPÍTULO 1

RANKING DE IMAGEN POSITIVA GOBERNADORES



RANKING DE IMAGEN POSITIVA GOBERNADORES - ABRIL 2025

















































■ POSITIVA
 ■ NEGATIVA
 ■ NS / NC

IMAGEN POSITIVA MAR./25

LOS 8 MEJORES

LOS 8 DEL MEDIO

LOS 8 PEORES

	1. MAXIMILIANO PULLARO Santa Fe	61.9%	33.7%	4.4%		61.7%
	2. IGNACIO TORRES Chubut	61.0%	35.0%	4.0%		62.4%
	3. LEANDRO ZDERO Chaco	60.7%	36.6%	2.7%		58.5%
	4. GUSTAVO VALDÉS Corrientes	60.0%	35.2%	4.8%		58.0%
	5. OSVALDO JALDO Tucuman	59.3%	35.8%	4.9%		60.9%
	6. MARTÍN LLARYORA Córdoba	58.0%	37.7%	4.3%		56.8%
	7. MARCELO ORREGO San Juan	57.8%	39.3%	2.9%		59.9%
	8. HUGO PASSALACQUA Misiones	56.8%	40.9%	2.3%		57.6%
	9. CARLOS SADIR Jujuy	56.0%	38.9%	5.1%		52.8%
	10. SERGIO ZILIOOTTO La Pampa	55.7%	40.8%	3.5%		56.1%
	11. CLAUDIO POGGI San Luis	55.2%	39.1%	5.7%		56.5%
	12. GUSTAVO MELELLA Tierra del Fuego	54.3%	42.1%	3.6%		53.7%
	13. RAUL JALÍL Catamarca	53.7%	41.5%	4.8%		52.5%
	14. ROGELIO FRIGERIO Entre Ríos	52.4%	42.3%	5.3%		50.5%
	15. GERARDO ZAMORA Santiago del Estero	51.1%	45.0%	3.9%		53.0%
	16. GUSTAVO SÁENZ Salta	48.7%	46.4%	4.9%		41.9%
	17. ROLANDO FIGUEROA Neuquén	48.5%	47.0%	4.5%		52.2%
	18. ALFREDO CORNEJO Mendoza	47.6%	48.4%	4.0%		49.8%
	19. GILDO INSFRAÁN Formosa	44.8%	51.5%	3.7%		48.6%
	20. CLAUDIO VIDAL Santa Cruz	44.3%	52.1%	3.6%		43.9%
	21. JORGE MACRI CABA	43.4%	51.8%	4.8%		41.5%
	22. AXEL KICILLOF Prov. Bs. As.	43.0%	54.5%	2.5%		41.3%
	23. ALBERTO WERETILNECK Río Negro	42.1%	52.5%	5.4%		42.6%
	24. RICARDO QUINTELA La Rioja	41.8%	54.4%	3.8%		43.0%



CAPÍTULO 2

RANKING IMAGEN POSITIVA INTENDENTES FEDERALES



















RANKING DE IMAGEN POSITIVA INTENDENTES FED. - ABRIL 2025
















 POSITIVA  NEGATIVA  NS / NC

IMAGEN
POSITIVA
MAR./25

















LOS 8 MEJORES

	1. LEONARDO STELATTO Posadas	60.7%	35.6%	3.7%		58.2%
	2. MATIAS STEVANATO Maipú	60.4%	36.4%	3.2%		57.5%
	3. EDUARDO TASSANO Corrientes Cap.	59.7%	35.6%	4.7%		57.7%
	4. JORGE JOFRÉ Formosa Cap.	58.3%	37.3%	4.4%		57.2%
	5. GUSTAVO SASTRE Puerto Madryn	57.8%	39.5%	2.7%		59.0%
	6. ROSSANA CHAHLA San Miguel de Tucumán	56.4%	40.5%	3.1%		57.0%
	7. DANIEL PASSERINI Córdoba Cap.	56.0%	40.7%	3.3%		55.3%
	8. LUCIANO DI NÁPOLI Santa Rosa L.P.	55.8%	42.0%	2.2%		56.9%

LOS 8 DEL MEDIO

	9. ROSARIO ROMERO Paraná	55.6%	40.2%	4.2%		54.2%
	10. GUSTAVO SAADI San Fernando Del Valle de Cat)	55.3%	39.8%	4.9%		54.1%
	11. ULPIANO SUÁREZ Mendoza Cap.	55.1%	39.9%	5.0%		54.8%
	12. SUSANA LACIAR San Juan Cap.	54.0%	37.4%	8.6%		53.9%
	13. PABLO JAVKIN Rosario	52.2%	45.0%	2.8%		51.8%
	14. GASTÓN HISSA San Luis Cap	49.3%	42.9%	7.8%		48.3%
	15. NORMA FUENTES Santiago Del Estero Cap	44.0%	49.4%	6.6%		
	16. ROY NIKISCH Resistencia	42.6%	55.1%	2.3%		42.9%

LOS 8 PEORES

	17. EMILIANO DURAND Salta Cap	41.7%	52.8%	5.5%		42.2%
	18. MARIANO GAIDO Neuquén Cap.	40.0%	55.1%	4.9%		42.7%
	19. JULIO ALAK La Plata	38.9%	55.9%	5.2%		39.5%
	20. RAÚL JORGE San Salvador De Jujuy	38.5%	58.2%	3.3%		39.7%
	21. WALTER CORTÉS Bariloche	37.0%	57.9%	5.1%		37.8%
	22. WALTER VUOTO Ushuaia	36.7%	60.0%	3.3%		36.8%
	23. ARMANDO MOLINA La Rioja Cap.	36.4%	59.3%	4.3%		36.1%
	24. PABLO GRASSO Río Gallegos	35.8%	58.9%	5.3%		37.0%



CAPÍTULO 3

DESGLOSE IMAGEN POSITIVA GOBERNADORES





IMAGEN GOBERNADOR MAXIMILIANO PULLARO

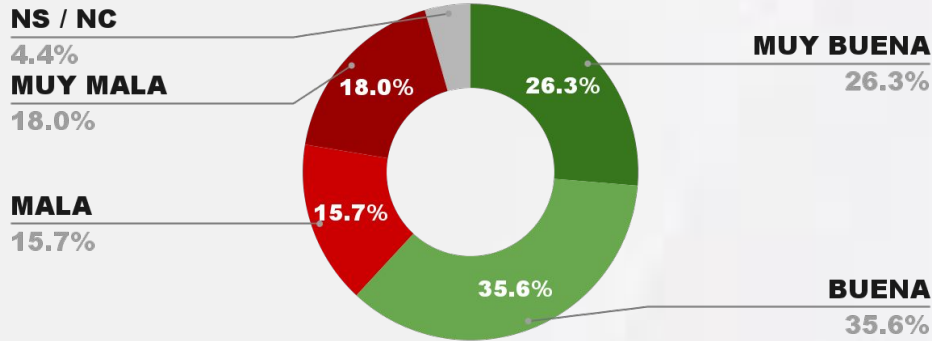


IMAGEN POSITIVA MAR./25

POSITIVA NEGATIVA NS / NC

61.9%

33.7%

4.4%



61.7%

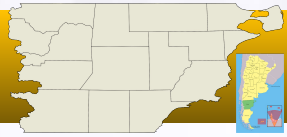


IMAGEN GOBERNADOR IGNACIO TORRES

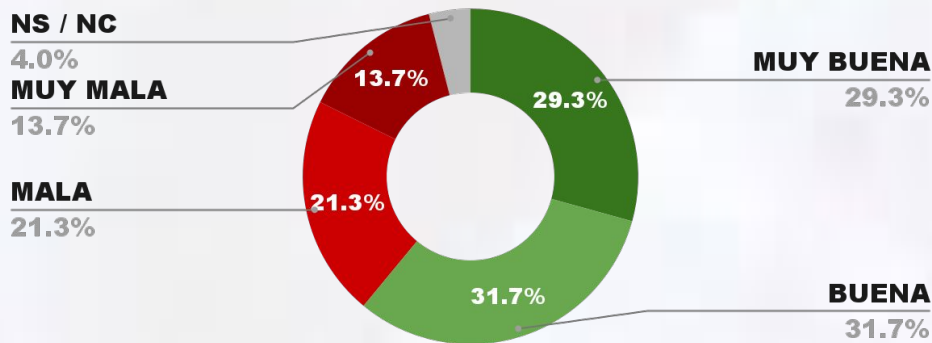


IMAGEN POSITIVA MAR./25

POSITIVA NEGATIVA NS / NC

61.0%

35.0%

4.0%



62.4%

ENCUESTA PROVINCIA DE CHACO - CB CONSULTORA OP
1 AL 4 DE ABRIL DE 2025 - MUESTRA 820 CASOS

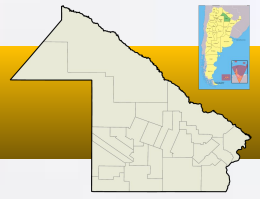
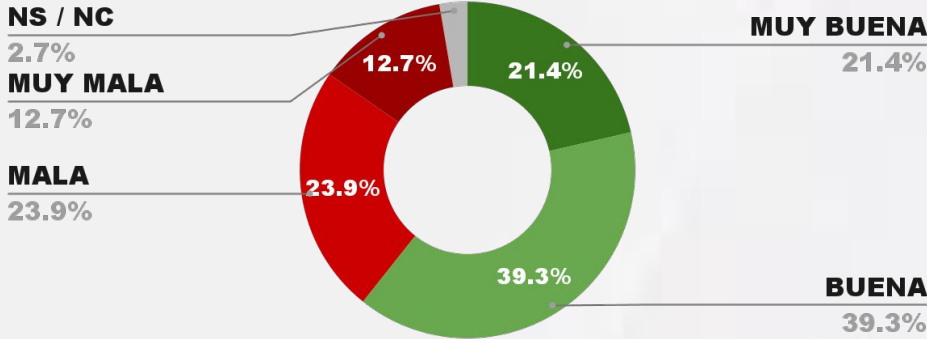


IMAGEN GOBERNADOR LEANDRO ZDERO



POSITIVA NEGATIVA NS / NC

IMAGEN POSITIVA MAR./25

60.7%

36.6%

2.7%



58.5%

ENCUESTA PROVINCIA DE CORRIENTES - CB CONSULTORA OP
1 AL 4 DE ABRIL DE 2025 - MUESTRA 719 CASOS

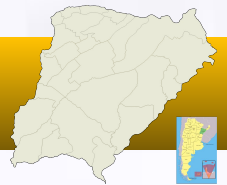
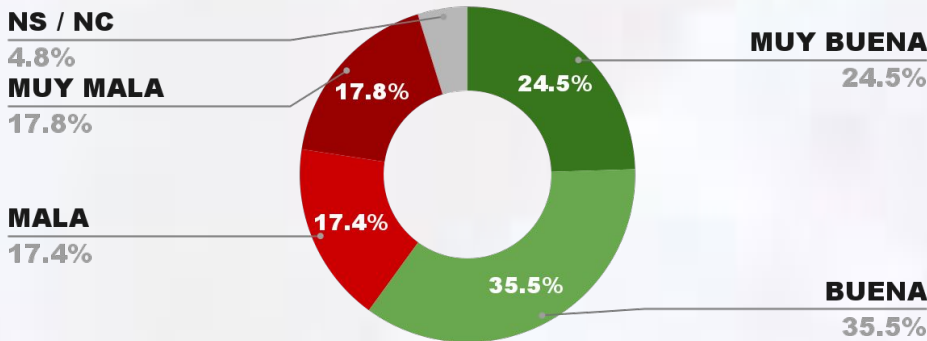


IMAGEN GOBERNADOR GUSTAVO VALDÉS



POSITIVA NEGATIVA NS / NC

IMAGEN POSITIVA MAR./25

60.0%

35.2%

4.8%



58.0%

ENCUESTA PROVINCIA DE TUCUMÁN - CB CONSULTORA OP
1 AL 4 DE ABRIL DE 2025 - MUESTRA 814 CASOS



IMAGEN GOBERNADOR OSVALDO JALDO

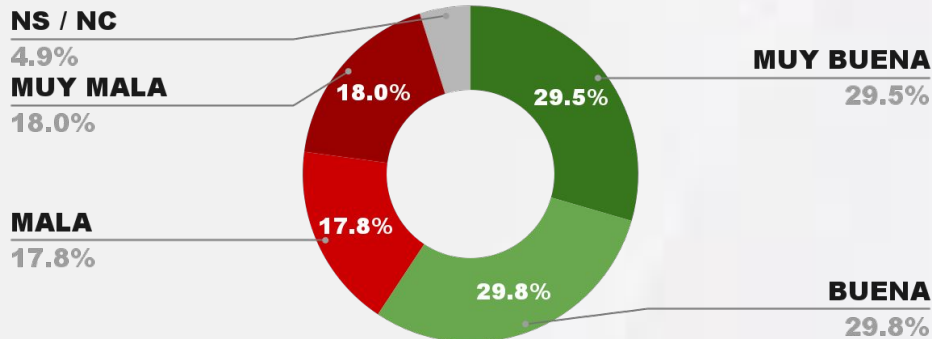


IMAGEN POSITIVA MAR./25

POSITIVA NEGATIVA NS / NC

59.3%

35.8%

4.9%



60.9%

ENCUESTA PROVINCIA DE CÓRDOBA - CB CONSULTORA OP
1 AL 4 DE ABRIL DE 2025 - MUESTRA 860 CASOS



IMAGEN GOBERNADOR MARTÍN LLARYORA

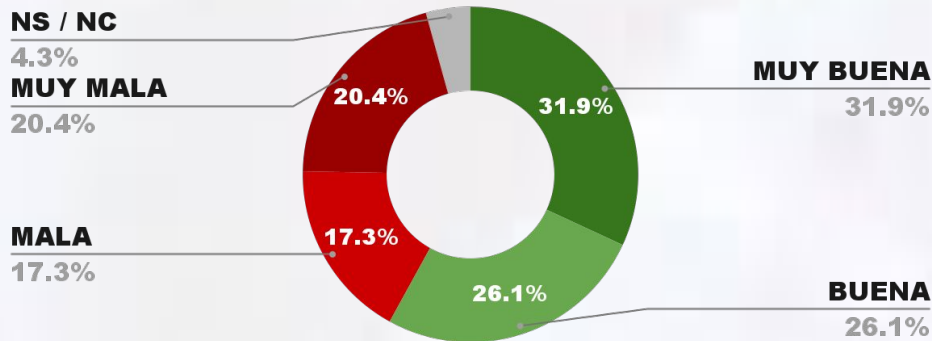


IMAGEN POSITIVA MAR./25

POSITIVA NEGATIVA NS / NC

58.0%

37.7%

4.3%



56.8%

ENCUESTA PROVINCIA DE SAN JUAN - CB CONSULTORA OP
1 AL 4 DE ABRIL DE 2025 - MUESTRA 736 CASOS

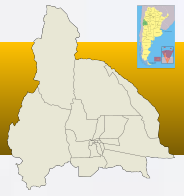
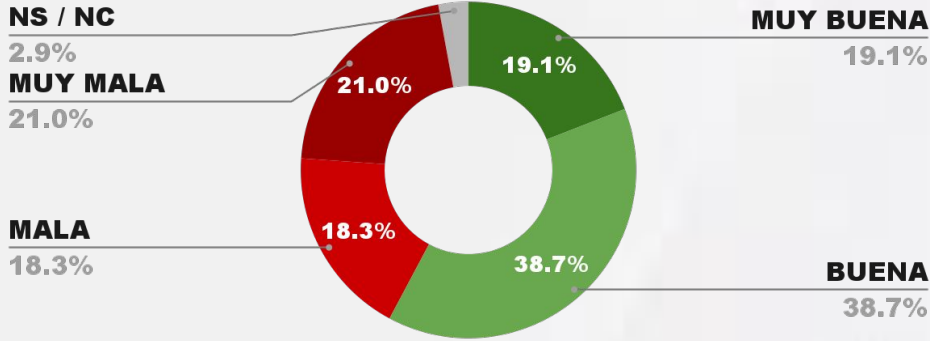


IMAGEN GOBERNADOR MARCELO ORREGO



POSITIVA NEGATIVA NS / NC

IMAGEN POSITIVA MAR./25

57.8%

39.3%

2.9%



59.9%

ENCUESTA PROVINCIA DE MISIONES - CB CONSULTORA OP
1 AL 4 DE ABRIL DE 2025 - MUESTRA 744 CASOS

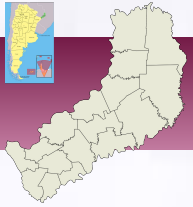
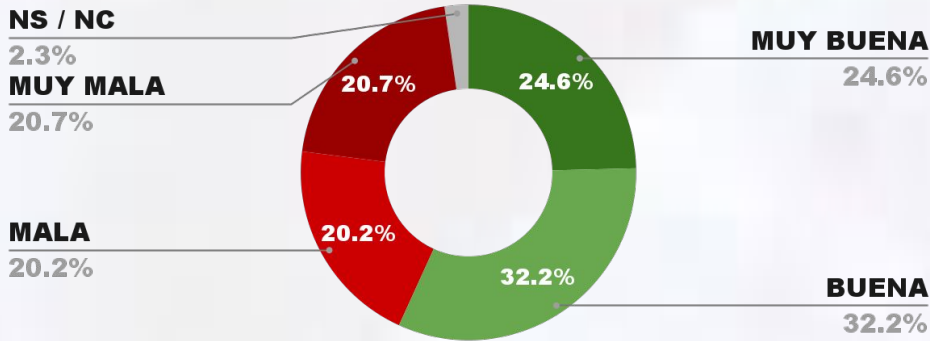


IMAGEN GOBERNADOR HUGO PASSALACQUA



POSITIVA NEGATIVA NS / NC

IMAGEN POSITIVA MAR./25

56.8%

40.9%

2.3%



57.6%



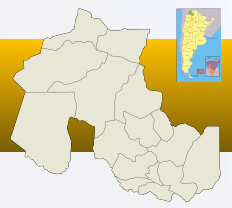
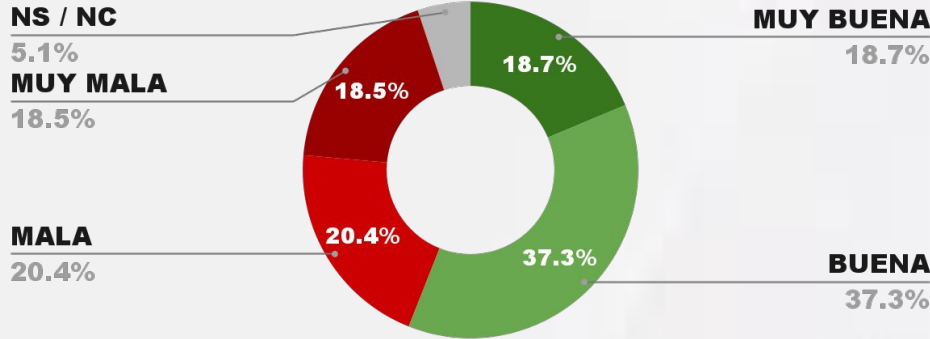


IMAGEN GOBERNADOR CARLOS SADIR



POSITIVA NEGATIVA NS / NC

IMAGEN POSITIVA MAR./25

56.0%

38.9%

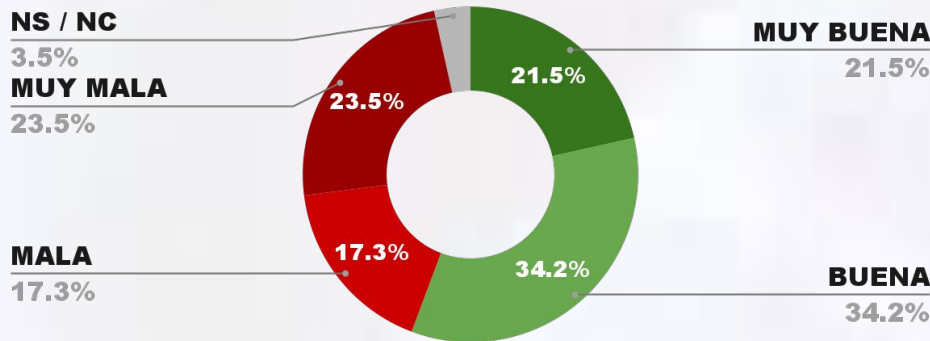
5.1%



52.8%



IMAGEN GOBERNADOR SERGIO ZILIO



POSITIVA NEGATIVA NS / NC

IMAGEN POSITIVA MAR./25

55.7%

40.8%

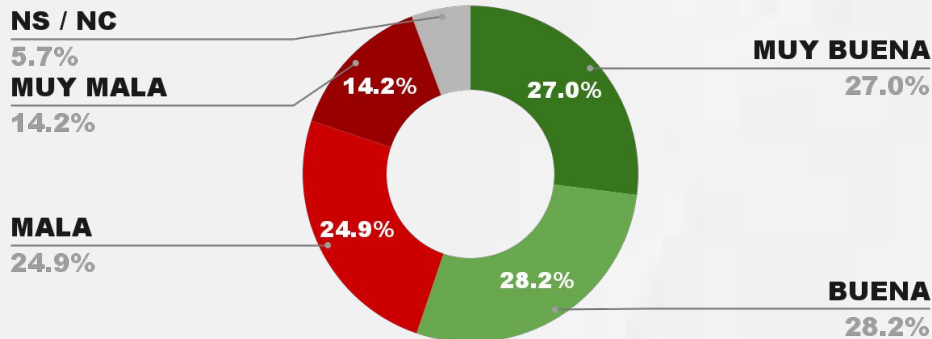
3.5%



56.1%



IMAGEN GOBERNADOR CLAUDIO POGGI



POSITIVA NEGATIVA NS / NC

IMAGEN POSITIVA MAR./25

55.2%

39.1%

5.7%



56.5%

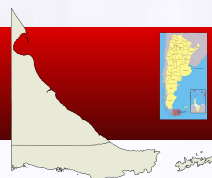
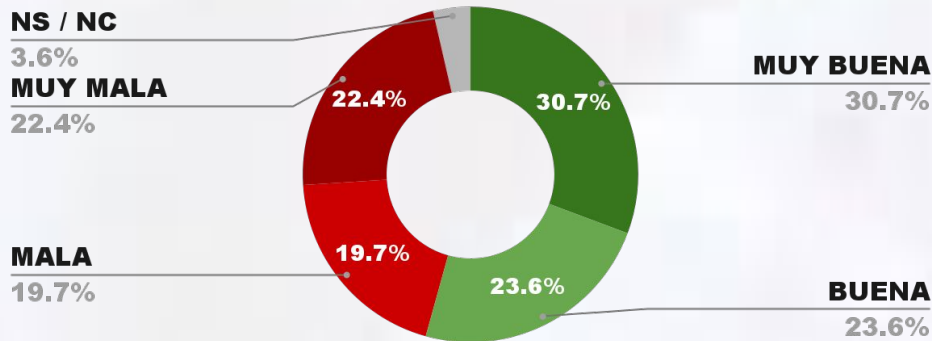


IMAGEN GOBERNADOR GUSTAVO MELELLA



POSITIVA NEGATIVA NS / NC

IMAGEN POSITIVA MAR./25

54.3%

42.1%

3.6%



53.7%

ENCUESTA PROVINCIA DE CATAMARCA - CB CONSULTORA OP
1 AL 4 DE ABRIL DE 2025 - MUESTRA 658 CASOS



IMAGEN GOBERNADOR RAUL JALÍL

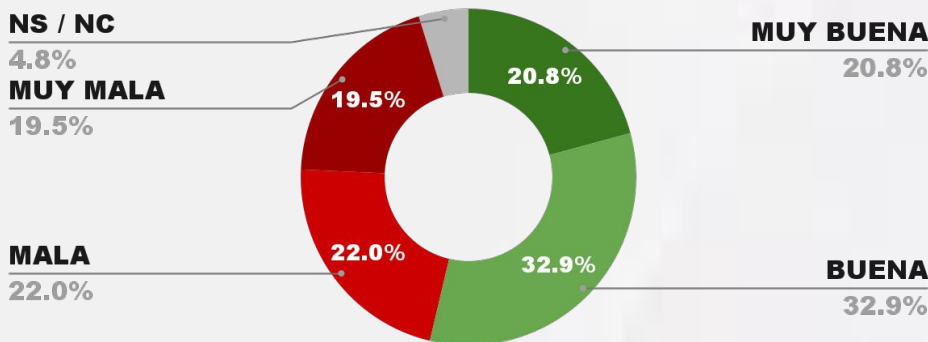


IMAGEN POSITIVA MAR./25

53.7%

41.5%

4.8%



52.5%

ENCUESTA PROVINCIA DE ENTRE RÍOS - CB CONSULTORA OP
1 AL 4 DE ABRIL DE 2025 - MUESTRA 823 CASOS



IMAGEN GOBERNADOR ROGELIO FRIGERIO

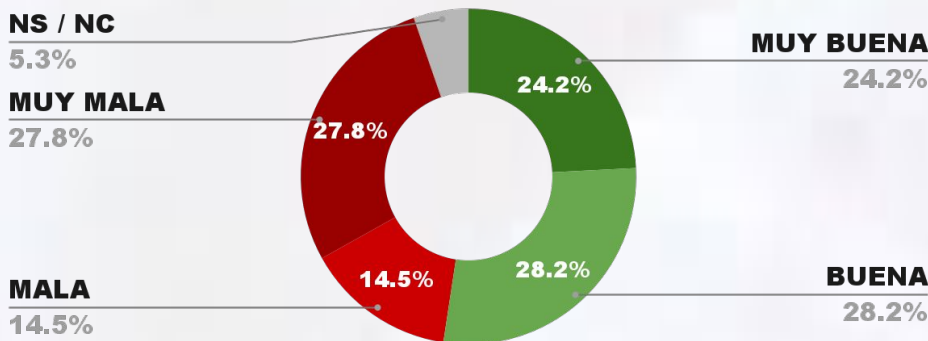


IMAGEN POSITIVA MAR./25

52.4%

42.3%

5.3%



50.5%

ENCUESTA PROVINCIA DE SGO. DEL ESTERO - CB CONSULTORA OP
1 AL 4 DE ABRIL DE 2025 - MUESTRA 717 CASOS

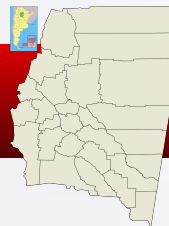
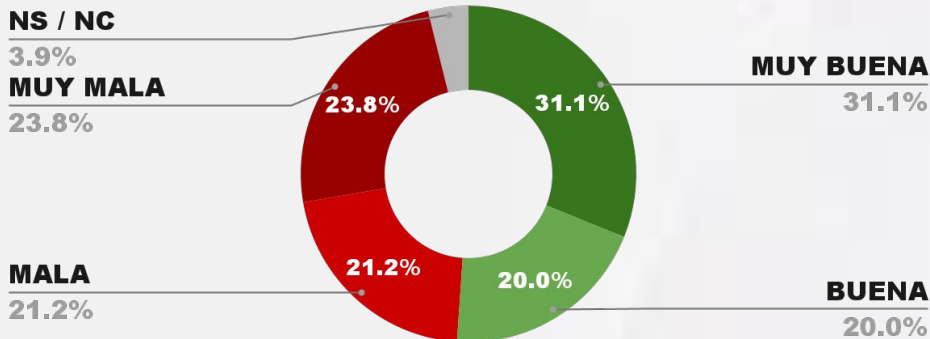


IMAGEN GOBERNADOR GERARDO ZAMORA



POSITIVA NEGATIVA NS / NC

IMAGEN POSITIVA MAR./25

51.1%

45.0%

3.9%



53.0%

ENCUESTA PROVINCIA DE SALTA - CB CONSULTORA OP
1 AL 4 DE ABRIL DE 2025 - MUESTRA 761 CASOS

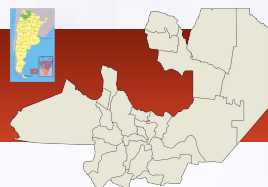
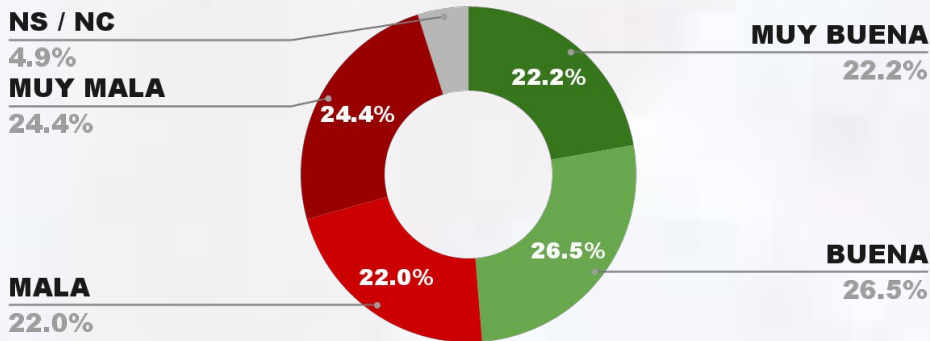


IMAGEN GOBERNADOR GUSTAVO SÁENZ



POSITIVA NEGATIVA NS / NC

IMAGEN POSITIVA MAR./25

48.7%

46.4%

4.9%

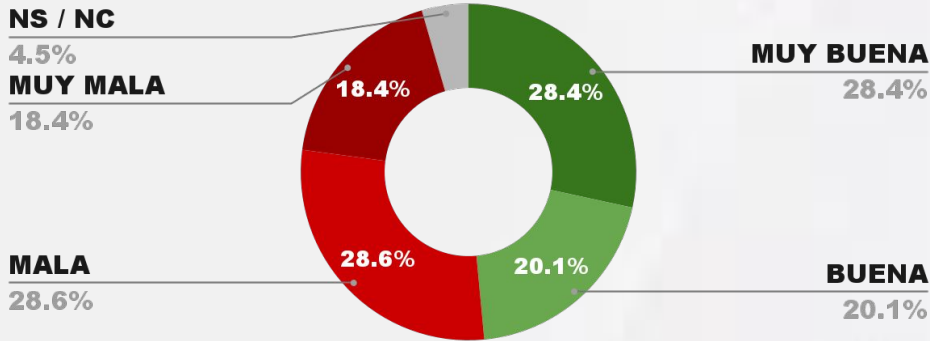


41.9%

ENCUESTA PROVINCIA DE NEUQUÉN - CB CONSULTORA OP
1 AL 4 DE ABRIL DE 2025 - MUESTRA 723 CASOS



IMAGEN GOBERNADOR ROLANDO FIGUEROA



POSITIVA NEGATIVA NS / NC

IMAGEN POSITIVA MAR./25

48.5%

47.0%

4.5%



52.2%

ENCUESTA PROVINCIA DE MENDOZA - CB CONSULTORA OP
1 AL 4 DE ABRIL DE 2025 - MUESTRA 810 CASOS

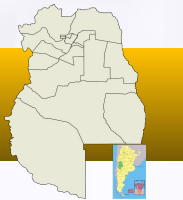
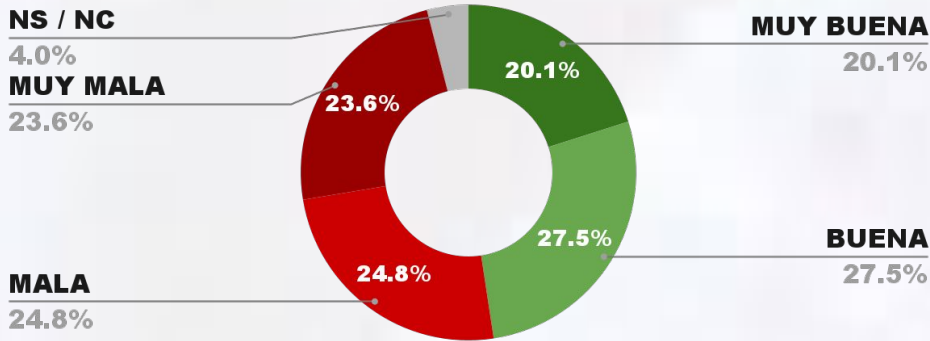


IMAGEN GOBERNADOR ALFREDO CORNEJO



POSITIVA NEGATIVA NS / NC

IMAGEN POSITIVA MAR./25

47.6%

48.4%

4.0%



49.8%

ENCUESTA PROVINCIA DE FORMOSA - CB CONSULTORA OP
1 AL 4 DE ABRIL DE 2025 - MUESTRA 716 CASOS

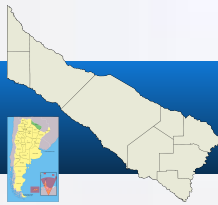


IMAGEN GOBERNADOR GILDO INSFRÁN

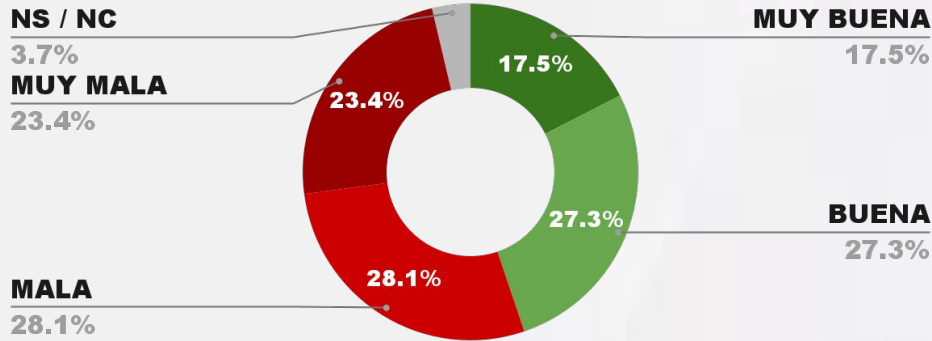


IMAGEN POSITIVA MAR./25

POSITIVA NEGATIVA NS / NC

44.8%

51.5%

3.7%



48.6%

ENCUESTA PROVINCIA DE SANTA CRUZ - CB CONSULTORA OP
1 AL 4 DE ABRIL DE 2025 - MUESTRA 690 CASOS



IMAGEN GOBERNADOR CLAUDIO VIDAL

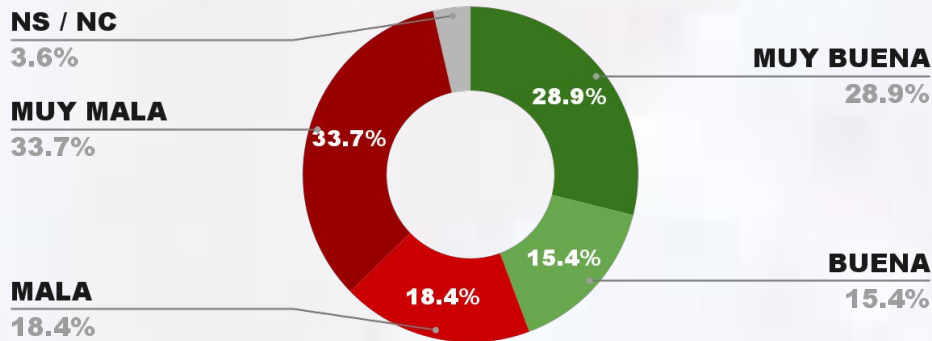


IMAGEN POSITIVA MAR./25

POSITIVA NEGATIVA NS / NC

44.3%

52.1%

3.6%



43.9%

ENCUESTA CIUDAD DE BUENOS AIRES - CB CONSULTORA OP
1 AL 4 DE ABRIL DE 2025 - MUESTRA 852 CASOS

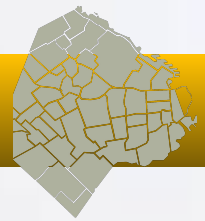
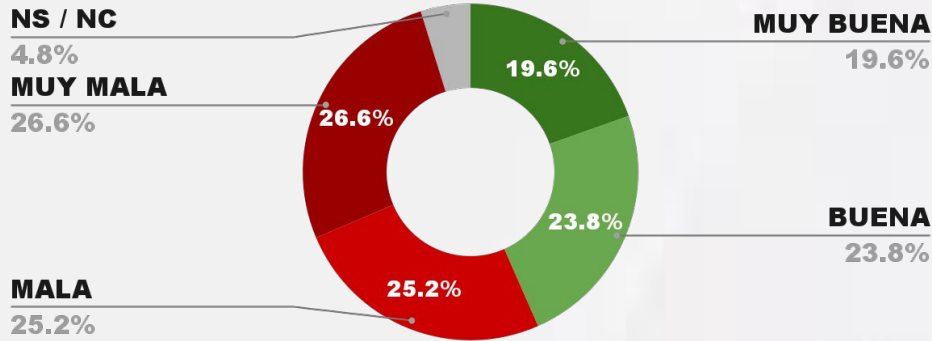


IMAGEN GOBERNADOR JORGE MACRI



POSITIVA NEGATIVA NS / NC

IMAGEN POSITIVA MAR./25

43.4%

51.8%

4.8%



41.5%

ENCUESTA PROVINCIA DE BUENOS AIRES - CB CONSULTORA OP
1 AL 4 DE ABRIL DE 2025 - MUESTRA 898 CASOS

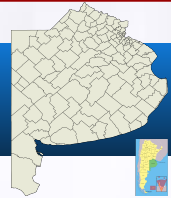
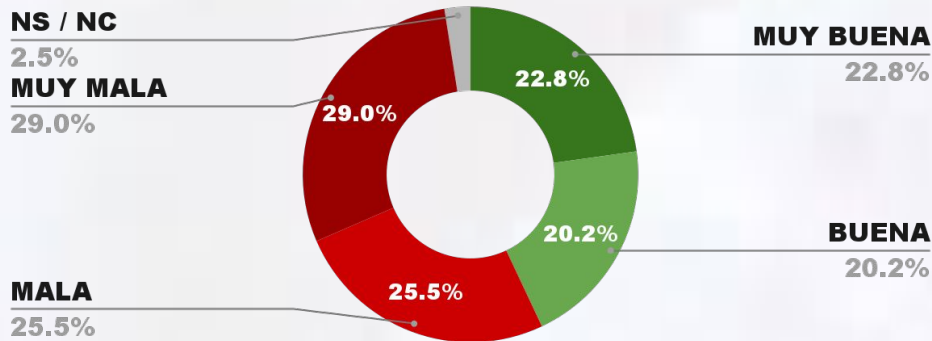


IMAGEN GOBERNADOR AXEL KICILLOF



POSITIVA NEGATIVA NS / NC

IMAGEN POSITIVA MAR./25

43.0%

54.5%

2.5%



41.3%

ENCUESTA PROVINCIA DE RÍO NEGRO - CB CONSULTORA OP
1 AL 4 DE ABRIL DE 2025 - MUESTRA 715 CASOS



IMAGEN GOBERNADOR ALBERTO WERETILNECK

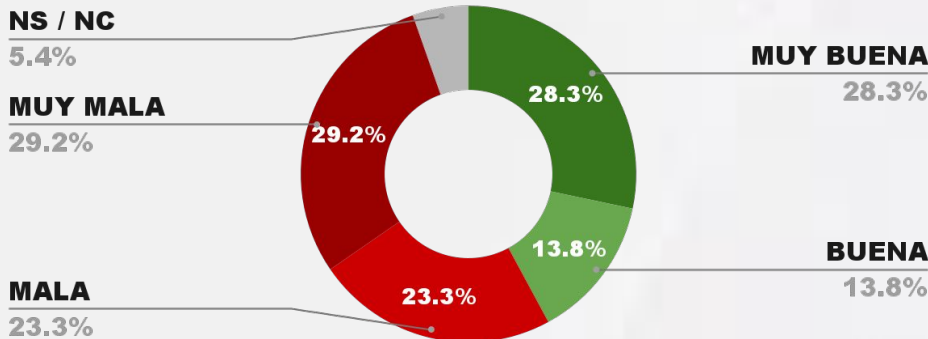


IMAGEN POSITIVA MAR./25

POSITIVA NEGATIVA NS / NC

42.1%

52.5%

5.4%



42.6%

ENCUESTA PROVINCIA DE LA RIOJA - CB CONSULTORA OP
1 AL 4 DE ABRIL DE 2025 - MUESTRA 681 CASOS



IMAGEN GOBERNADOR RICARDO QUINTELA

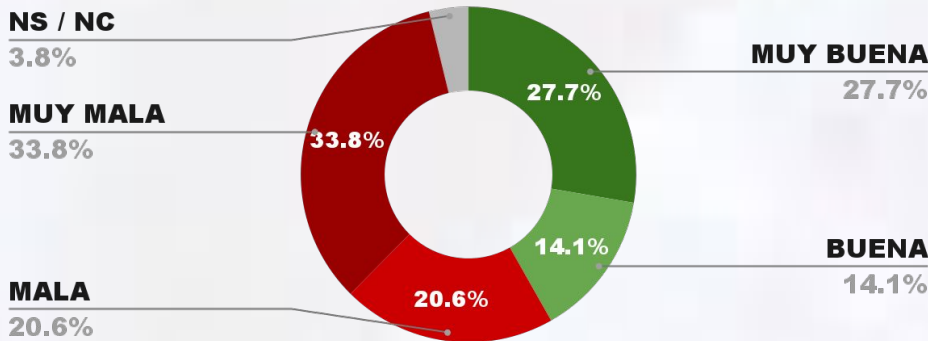


IMAGEN POSITIVA MAR./25

POSITIVA NEGATIVA NS / NC

41.8%

54.4%

3.8%



43.0%



CAPÍTULO 4

DESGLOSE IMAGEN POSITIVA INTENDENTES FEDERALES



ENCUESTA: CIUDAD DE POSADAS (MISIONES) - CB CONSULTORA OP
1 AL 4 DE ABRIL DE 2025 - MUESTRA TOTAL: 413 CASOS

IMAGEN INTENDENTE LEONARDO STELATTO

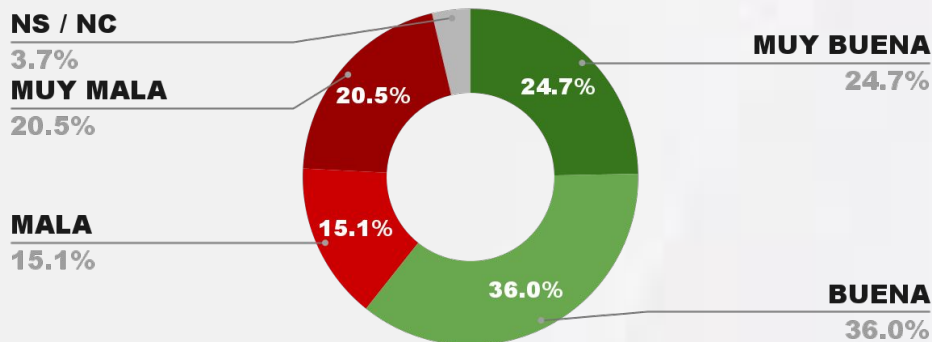


IMAGEN POSITIVA MAR./25

POSITIVA NEGATIVA NS / NC

60.7%

35.6%

3.7%



58.2%

ENCUESTA: CIUDAD DE MAIPÚ (MENDOZA) - CB CONSULTORA OP
1 AL 4 DE ABRIL DE 2025 - MUESTRA TOTAL: 405 CASOS

IMAGEN INTENDENTE MATÍAS STEVANATO

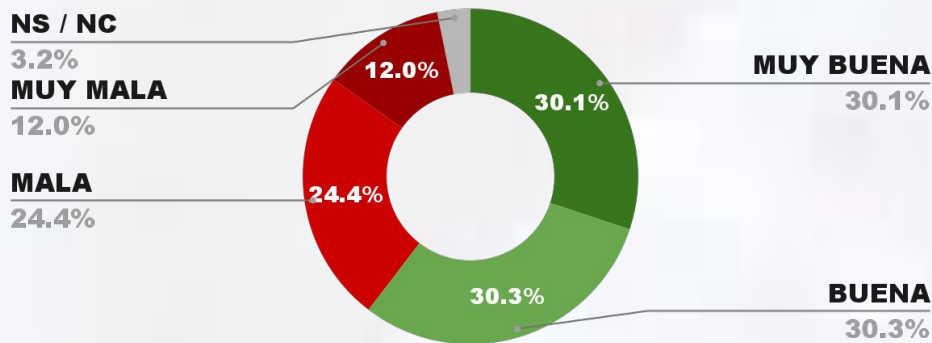


IMAGEN POSITIVA MAR./25

POSITIVA NEGATIVA NS / NC

60.4%

36.4%

3.2%



57.5%

ENCUESTA: CIUDAD DE CORRIENTES (CORRIENTES) - CB CONSULTORA OP
1 AL 4 DE ABRIL DE 2025 - MUESTRA TOTAL: 408 CASOS

IMAGEN INTENDENTE EDUARDO TASSANO

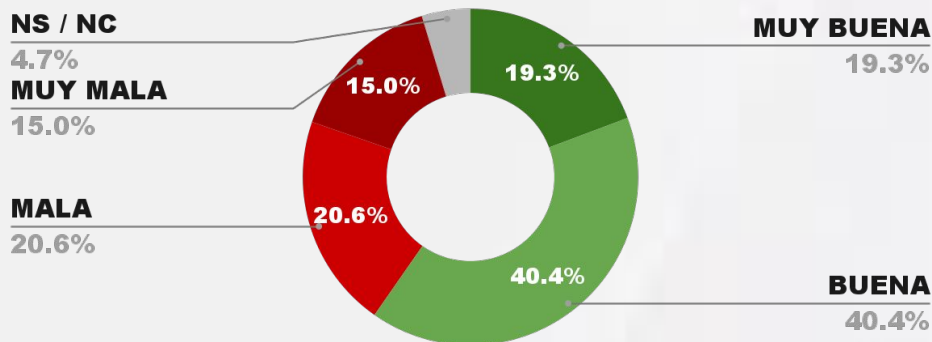


IMAGEN POSITIVA MAR./25

POSITIVA NEGATIVA NS / NC

59.7%

35.6%

4.7%



57.7%

ENCUESTA: CIUDAD DE FORMOSA (FORMOSA) - CB CONSULTORA OP
1 AL 4 DE ABRIL DE 2025 - MUESTRA TOTAL: 391 CASOS

IMAGEN INTENDENTE JORGE JOFRÉ

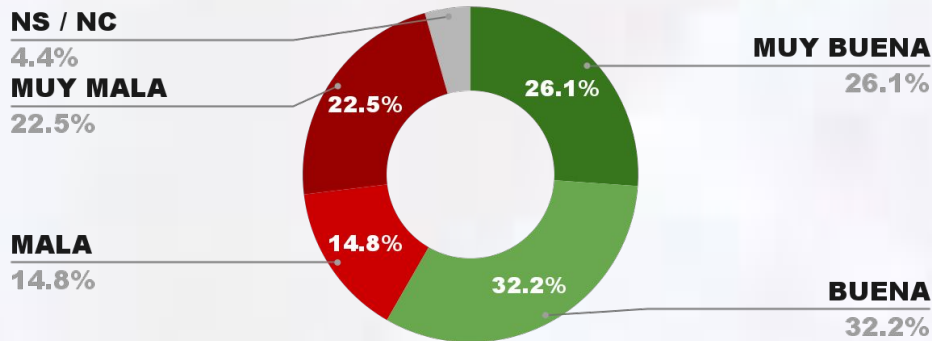


IMAGEN POSITIVA MAR./25

POSITIVA NEGATIVA NS / NC

58.3%

37.3%

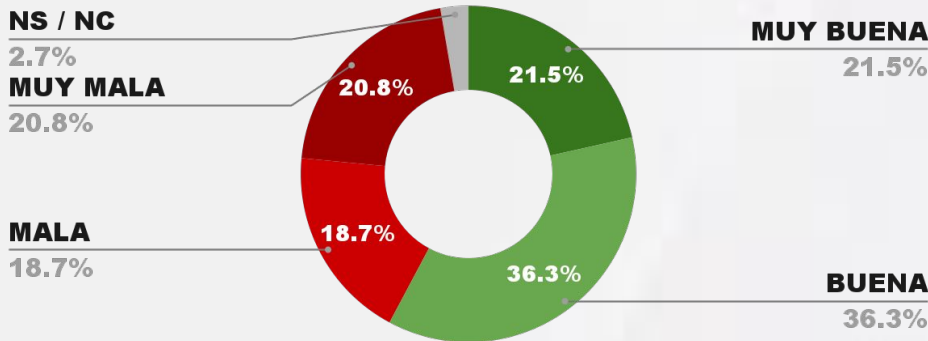
4.4%



57.2%

ENCUESTA: CIUDAD DE PUERTO MADRYN (CHUBUT) - CB CONSULTORA OP
1 AL 4 DE ABRIL DE 2025 - MUESTRA TOTAL: 395 CASOS

IMAGEN INTENDENTE GUSTAVO SASTRE



POSICIÓN EN RANKING

5º

IMAGEN POSITIVA MAR./25

POSITIVA NEGATIVA NS / NC

57.8%

39.5%

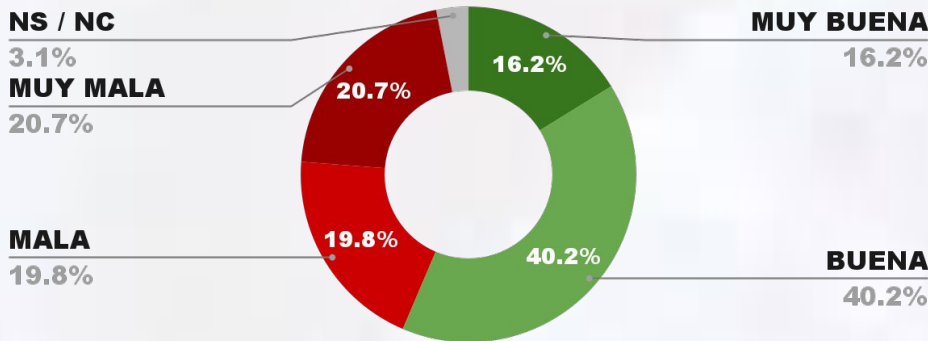
2.7%



59.0%

ENCUESTA: SAN MIGUEL DE TUCUMÁN (TUCUMÁN) - CB CONSULTORA OP
1 AL 4 DE ABRIL DE 2025 - MUESTRA TOTAL: 407 CASOS

IMAGEN INTENDENTE ROSSANA CHAHLA



POSICIÓN EN RANKING

6º

IMAGEN POSITIVA MAR./25

POSITIVA NEGATIVA NS / NC

56.4%

40.5%

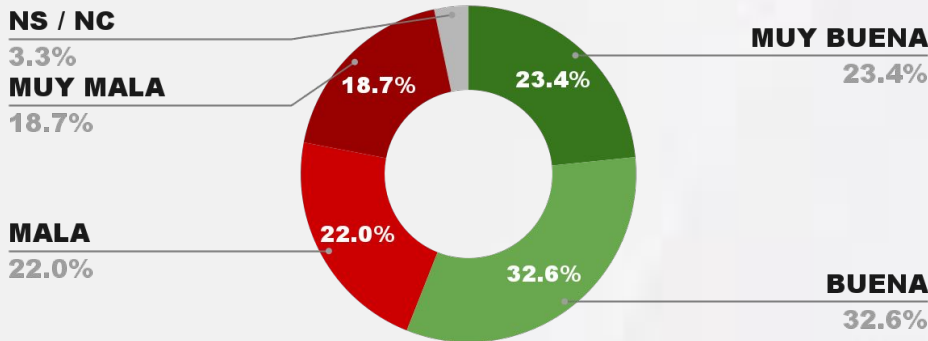
3.1%



57.0%

ENCUESTA: CIUDAD DE CÓRDOBA (CÓRDOBA) - CB CONSULTORA OP
1 AL 4 DE ABRIL DE 2025 - MUESTRA TOTAL: 418 CASOS

IMAGEN INTENDENTE DANIEL PASSERINI



POSITIVA NEGATIVA NS / NC

IMAGEN POSITIVA MAR./25

56.0%

40.7%

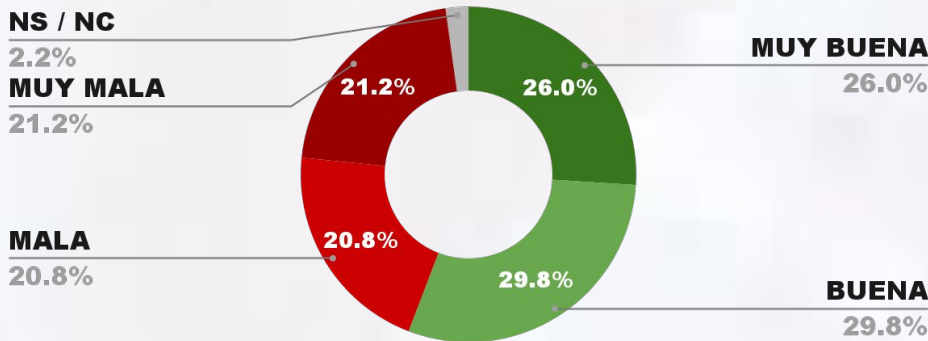
3.3%



55.3%

ENCUESTA: CIUDAD DE SANTA ROSA (LA PAMPA) - CB CONSULTORA OP
1 AL 4 DE ABRIL DE 2025 - MUESTRA TOTAL: 405 CASOS

IMAGEN INTENDENTE LUCIANO DI NÁPOLI



POSITIVA NEGATIVA NS / NC

IMAGEN POSITIVA MAR./25

55.8%

42.0%

2.2%



56.9%

ENCUESTA: CIUDAD DE PARANÁ (ENTRE RÍOS) - CB CONSULTORA OP
1 AL 4 DE ABRIL DE 2025 - MUESTRA TOTAL: 409 CASOS

IMAGEN INTENDENTE ROSARIO ROMERO

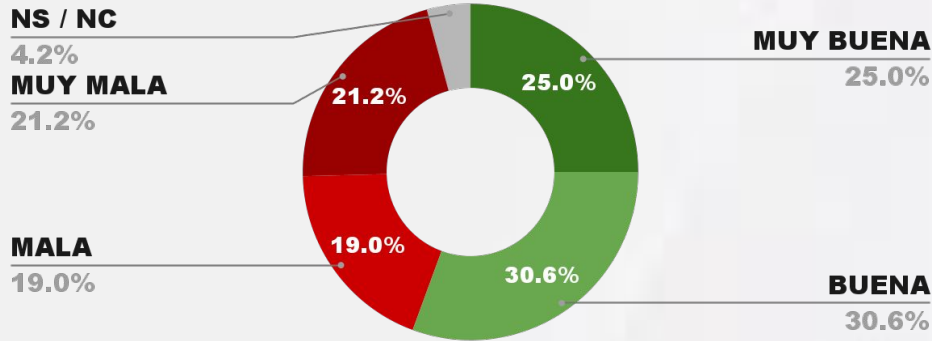


IMAGEN POSITIVA MAR./25

POSITIVA NEGATIVA NS / NC

55.6%

40.2%

4.2%



54.2%

ENCUESTA: CIUDAD SAN FERNANDO DEL VALLE DE CAT. CB CONSULTORA OP
1 AL 4 DE ABRIL DE 2025 - MUESTRA TOTAL: 398 CASOS

IMAGEN INTENDENTE GUSTAVO SAADI

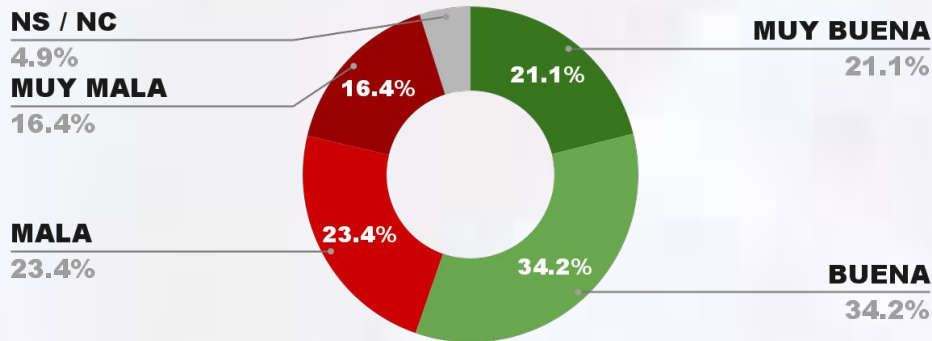


IMAGEN POSITIVA MAR./25

POSITIVA NEGATIVA NS / NC

55.3%

39.8%

4.9%



54.1%

ENCUESTA: CIUDAD DE MENDOZA (MENDOZA) - CB CONSULTORA OP
1 AL 4 DE ABRIL DE 2025 - MUESTRA TOTAL: 390 CASOS

IMAGEN INTENDENTE **ULPIANO SUÁREZ**

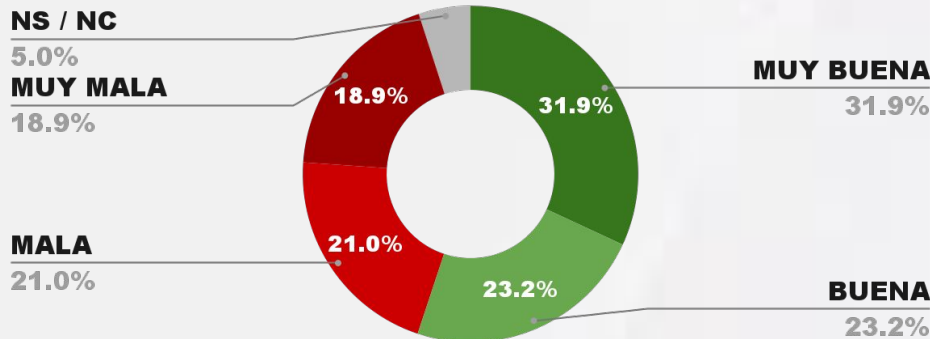


IMAGEN POSITIVA MAR./25

POSITIVA NEGATIVA NS / NC

55.1%

39.9%

5.0%



54.8%

ENCUESTA: CIUDAD DE SAN JUAN (SAN JUAN) - CB CONSULTORA OP
1 AL 4 DE ABRIL DE 2025 - MUESTRA TOTAL: 401 CASOS

IMAGEN INTENDENTE **SUSANA LACIAR**

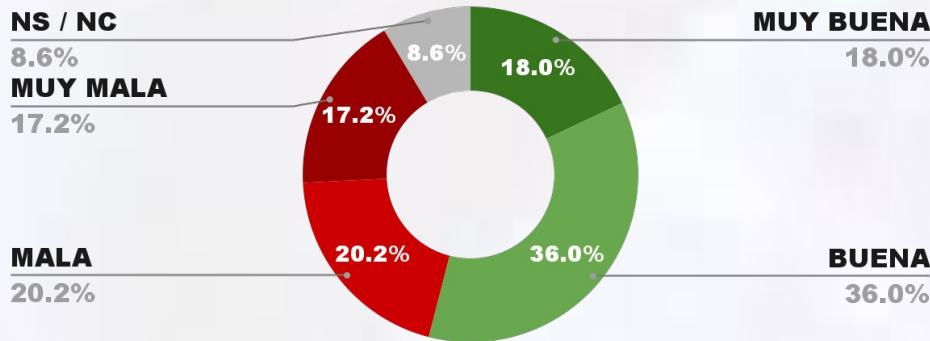


IMAGEN POSITIVA MAR./25

POSITIVA NEGATIVA NS / NC

54.0%

37.4%

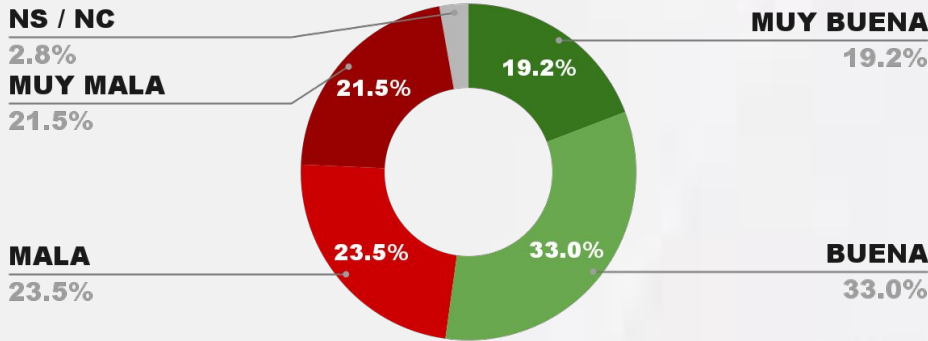
8.6%



53.9%

ENCUESTA: ROSARIO (SANTA FE) - CB CONSULTORA OP
1 AL 4 DE ABRIL DE 2025 - MUESTRA TOTAL: 420 CASOS

IMAGEN INTENDENTE PABLO JAVKIN



POSITIVA NEGATIVA NS / NC

IMAGEN POSITIVA MAR./25

52.2%

45.0%

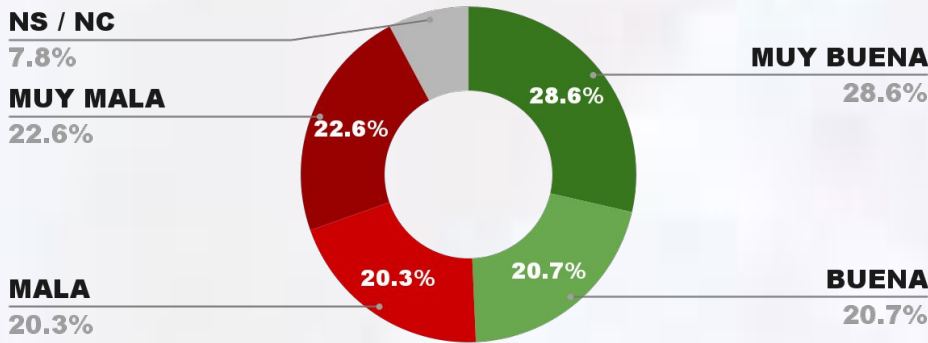
2.8%



51.8%

ENCUESTA: CIUDAD DE SAN LUIS (SAN LUIS) - CB CONSULTORA OP
1 AL 4 DE ABRIL DE 2025 - MUESTRA TOTAL: 399 CASOS

IMAGEN INTENDENTE GASTÓN HISSA



POSITIVA NEGATIVA NS / NC

IMAGEN POSITIVA MAR./25

49.3%

42.9%

7.8%



48.3%

IMAGEN INTENDENTE NORMA FUENTES

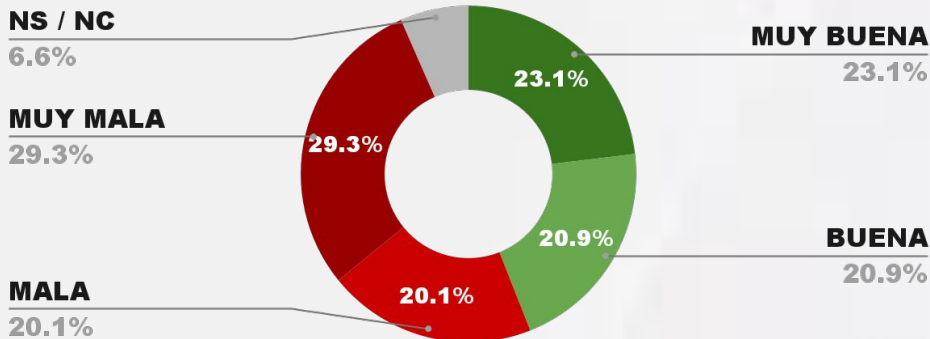


IMAGEN POSITIVA MAR./25

POSITIVA NEGATIVA NS / NC

44.0%

49.4%

6.6%

IMAGEN INTENDENTE ROY NIKISCH

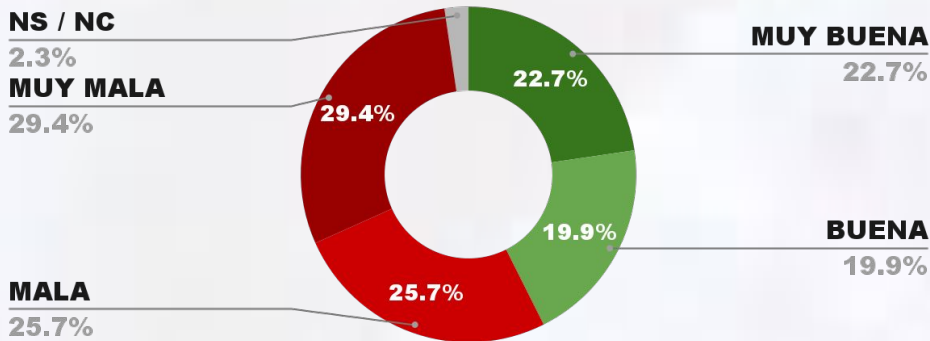


IMAGEN POSITIVA MAR./25

POSITIVA NEGATIVA NS / NC

42.6%

55.1%

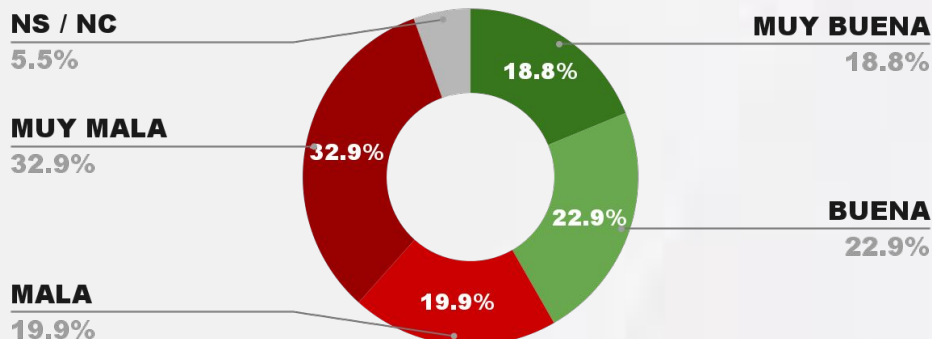
2.3%



42.9%

ENCUESTA: CIUDAD DE SALTA (SALTA) - CB CONSULTORA OP
1 AL 4 DE ABRIL DE 2025 - MUESTRA TOTAL: 408 CASOS

IMAGEN INTENDENTE EMILIANO DURAND



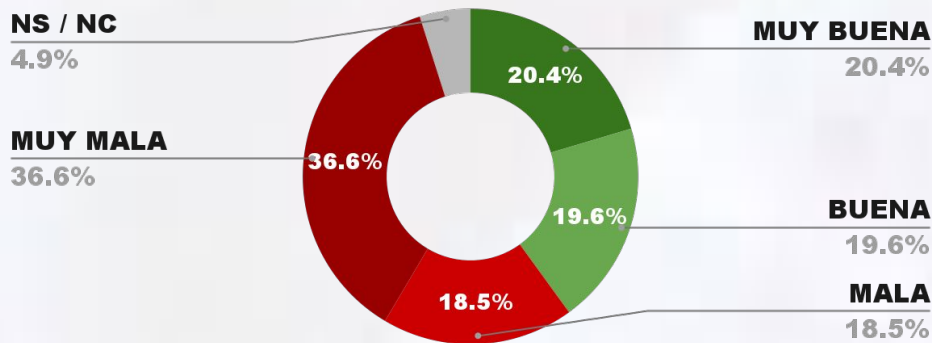
POSITIVA NEGATIVA NS / NC

IMAGEN POSITIVA MAR./25



ENCUESTA: CIUDAD DE NEUQUÉN (NEUQUÉN) - CB CONSULTORA OP
1 AL 4 DE ABRIL DE 2025 - MUESTRA TOTAL: 393 CASOS

IMAGEN INTENDENTE MARIANO GAIDO



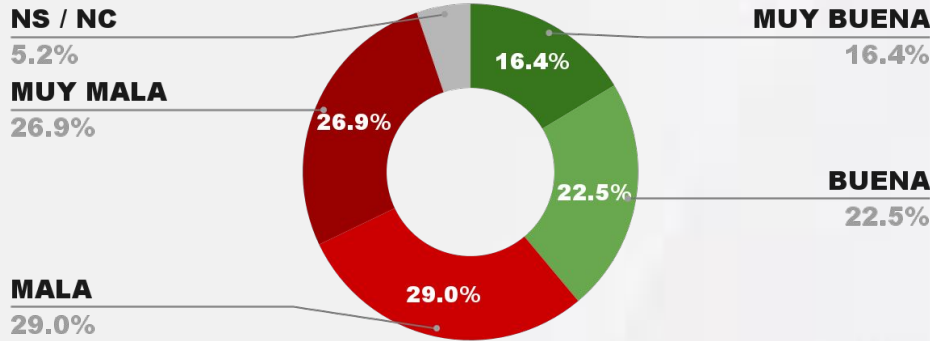
POSITIVA NEGATIVA NS / NC

IMAGEN POSITIVA MAR./25



ENCUESTA: CIUDAD DE LA PLATA (BUENOS AIRES) - CB CONSULTORA OP
1 AL 4 DE ABRIL DE 2025 - MUESTRA TOTAL: 408 CASOS

IMAGEN INTENDENTE JULIO ALAK



POSITIVA NEGATIVA NS / NC

IMAGEN POSITIVA MAR./25

38.9%

55.9%

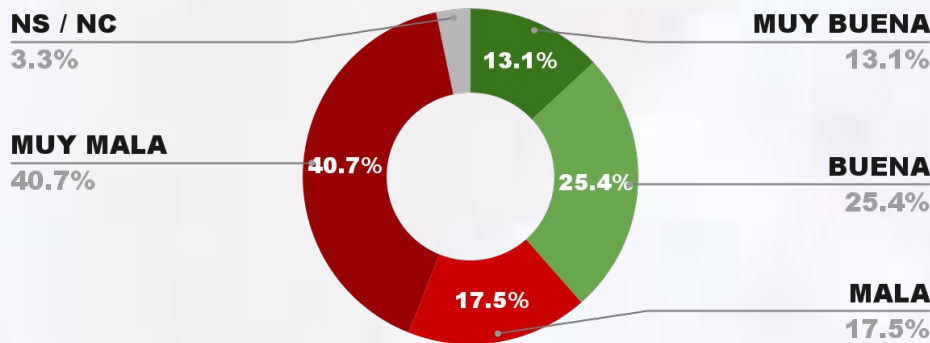
5.2%



39.5%

ENCUESTA: SAN SALVADOR DE JUJUY (JUJUY) - CB CONSULTORA OP
1 AL 4 DE ABRIL DE 2025 - MUESTRA TOTAL: 393 CASOS

IMAGEN INTENDENTE RAÚL JORGE



POSITIVA NEGATIVA NS / NC

IMAGEN POSITIVA MAR./25

38.5%

58.2%

3.3%



39.7%

ENCUESTA: BARILOCHE (RÍO NEGRO) - CB CONSULTORA OP
1 AL 4 DE ABRIL DE 2025 - MUESTRA TOTAL: 385 CASOS

IMAGEN INTENDENTE WALTER CORTÉS

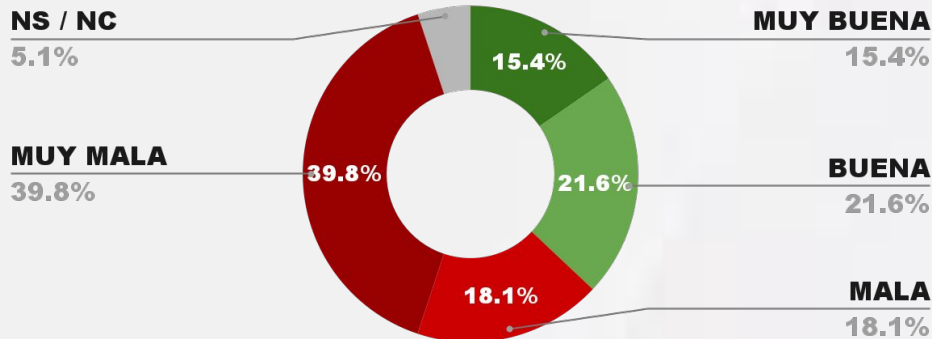


IMAGEN POSITIVA MAR./25

POSITIVA NEGATIVA NS / NC



ENCUESTA: CIUDAD DE USHUAIA (TIERRA DEL FUEGO) - CB CONSULTORA OP
1 AL 4 DE ABRIL DE 2025 - MUESTRA TOTAL: 383 CASOS

IMAGEN INTENDENTE WALTER VUOTO

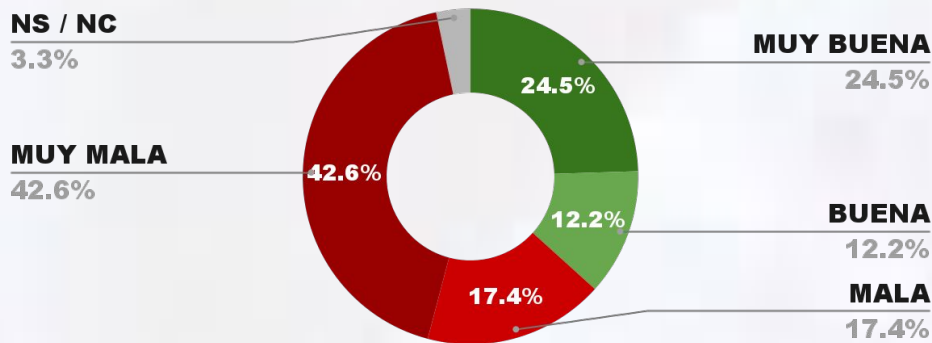


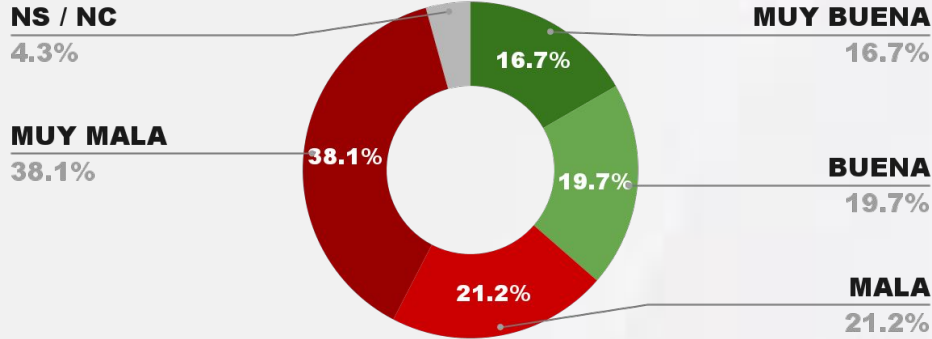
IMAGEN POSITIVA MAR./25

POSITIVA NEGATIVA NS / NC



ENCUESTA: CIUDAD DE LA RIOJA (LA RIOJA) - CB CONSULTORA OP
1 AL 4 DE ABRIL DE 2025 - MUESTRA TOTAL: 401 CASOS

IMAGEN INTENDENTE ARMANDO MOLINA



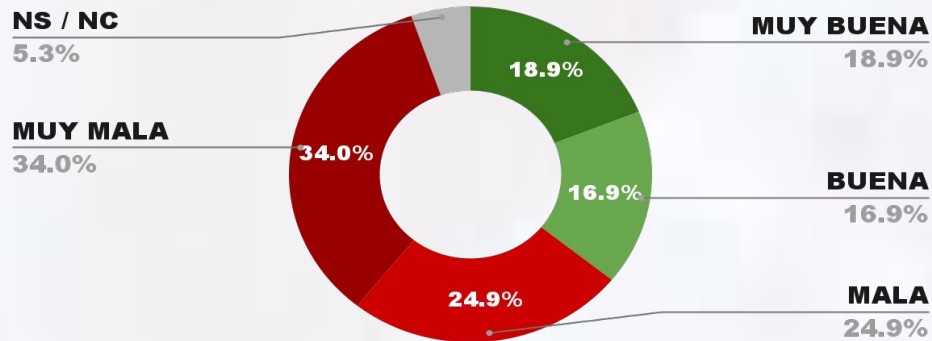
POSITIVA NEGATIVA NS / NC

IMAGEN POSITIVA MAR./25



ENCUESTA: RÍO GALLEGOS (SANTA CRUZ) - CB CONSULTORA OP
1 AL 4 DE ABRIL DE 2025 - MUESTRA TOTAL: 396 CASOS

IMAGEN INTENDENTE PABLO GRASSO



POSITIVA NEGATIVA NS / NC

IMAGEN POSITIVA MAR./25



**MUCHAS
GRACIAS**

www.cbconsultoraop.com